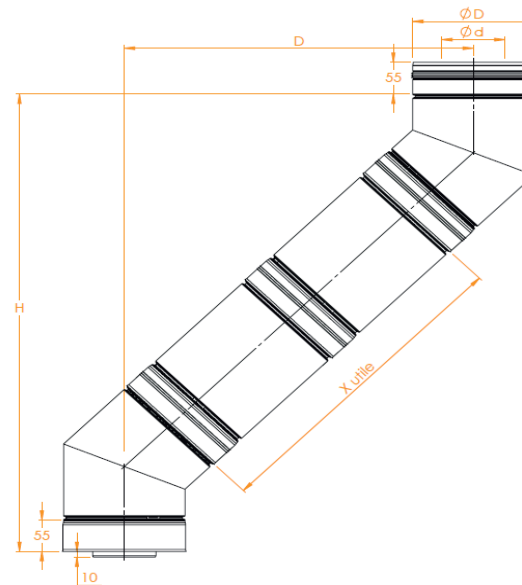




DÉVOIEMENT Ø080

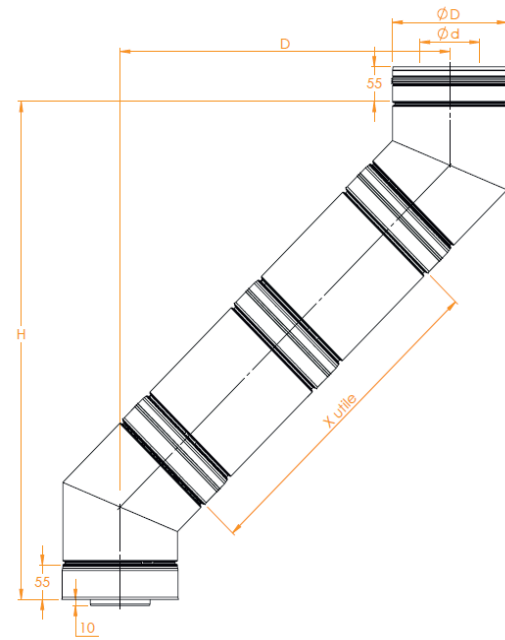
		X utile (mm)	0	185	265	370	435	450	530	555	620	635	700	715	795	805	870	885	935	965	1055	1120	1135	1200	1305	1370	1385	1465	1555	1635	1805	1870	2055	2135	2305	2805	
L	Lutile	Angle	15																																		
		H	383	562	639	741	804	818	895	919	982	997	1060	1074	1151	1161	1224	1238	1286	1315	1402	1465	1480	1542	1644	1707	1721	1798	1885	1963	2127	2190	2368	2446	2610	3093	
120	75	D	50	98	119	146	163	167	188	194	211	215	232	236	256	259	276	280	292	300	324	340	344	361	388	405	409	430	453	474	518	534	582	603	647	776	
120	75	D	50	98	119	146	163	167	188	194	211	215	232	236	256	259	276	280	292	300	324	340	344	361	388	405	409	430	453	474	518	534	582	603	647	776	
L	Lutile	Angle	30																																		
130	85	H	401	561	631	722	778	791	860	882	938	951	1007	1020	1090	1098	1155	1168	1211	1237	1315	1371	1384	1440	1531	1588	1601	1670	1748	1817	1964	2021	2181	2250	2397	2830	
		D	108	200	240	293	325	333	373	385	418	425	458	465	505	510	543	550	575	590	635	668	675	708	760	793	800	840	885	925	1010	1043	1135	1175	1260	1510	
130	85	D	108	200	240	293	325	333	373	385	418	425	458	465	505	510	543	550	575	590	635	668	675	708	760	793	800	840	885	925	1010	1043	1135	1175	1260	1510	
L	Lutile	Angle	45																																		
140	95	H	401	532	589	663	709	719	776	794	840	850	896	907	963	970	1016	1027	1062	1084	1147	1193	1204	1250	1324	1370	1381	1437	1501	1557	1677	1723	1854	1911	2031	2385	
		D	166	297	354	428	474	484	541	559	605	615	661	672	728	735	781	792	827	849	912	958	969	1015	1089	1135	1146	1202	1266	1322	1442	1488	1619	1676	1796	2150	
140	95	D	166	297	354	428	474	484	541	559	605	615	661	672	728	735	781	792	827	849	912	958	969	1015	1089	1135	1146	1202	1266	1322	1442	1488	1619	1676	1796	2150	
COMPOSITION		en éléments droits																																			
L 250		1	2	1	3	1	2	1	2	1	1	2	1	1	1	1	1	1	1	1	1	1	1	1	1	1	1	1	1	1	1	1	1	1	1	1	
L 330			1		1	2		1	1	2	3		1	2		1	2		1	1		1	1		1	2		1					1				
L 500				1				1			1	1		1	2	1		1	2		2		3	1		1	1	2						1			
L 1000																		1			1		1	1	1	1	1	1	1	1	1	2	2	2	2	3	





DÉVOIEMENT Ø130

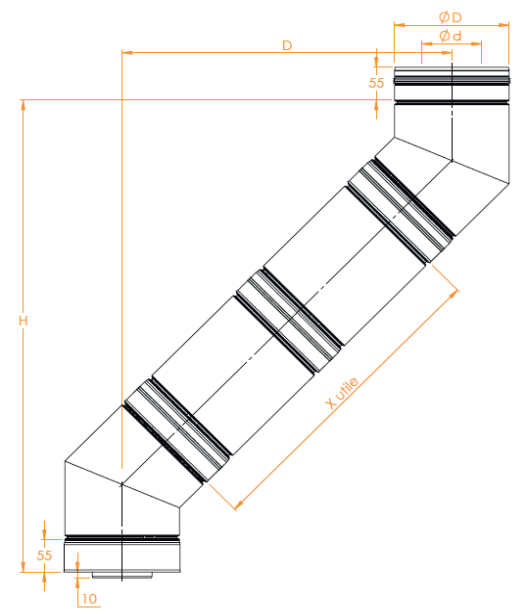
		X utile (mm)	0	185	265	370	435	450	530	555	620	635	700	715	795	805	870	885	935	965	1055	1120	1135	1200	1305	1370	1385	1465	1555	1635	1805	1870	2055	2135	2305	2805		
L	Lutile	Angle	15																																			
		H	423	601	679	780	843	857	935	959	1022	1036	1099	1113	1191	1200	1263	1278	1326	1355	1442	1505	1519	1582	1683	1746	1760	1838	1925	2002	2166	2229	2408	2485	2649	3132		
		D	56	104	124	151	168	172	193	199	216	220	237	241	261	264	281	285	298	305	329	346	349	366	393	410	414	435	458	479	523	540	588	608	652	782		
130	85	Angle	30																																			
		H	439	599	668	759	815	828	898	919	975	988	1045	1058	1127	1136	1192	1205	1248	1274	1352	1408	1421	1478	1569	1625	1638	1707	1785	1854	2002	2058	2218	2287	2435	2868		
		D	118	210	250	303	335	343	383	395	428	435	468	475	515	520	553	560	585	600	645	678	685	718	770	803	810	850	895	935	1020	1053	1145	1185	1270	1520		
130	85	Angle	45																																			
		H	435	566	623	697	743	754	810	828	874	884	930	941	997	1005	1050	1061	1096	1118	1181	1227	1238	1284	1358	1404	1415	1471	1535	1591	1712	1758	1888	1945	2065	2419		
		D	180	311	368	442	488	499	555	573	619	629	675	686	742	750	795	806	841	863	926	972	983	1029	1103	1149	1160	1216	1280	1336	1457	1503	1633	1690	1810	2164		
150	105	COMPOSITION en éléments droits																																				
		L 250	1	2	1	3	1	2	1	2	1	2	1	1	1	1	1	1	1	1	1	1	1	1	1	1	1	1	1	1	1	1	1	1	1	1	1	
		L 330		1		1	2		1	1	2	3		1	2		1	2		1	1		1	1		1	2		1			1			1			
		L 500				1			1		1		1			1	2	1		1	2		2		3	1		1	1	2						1		
150	105	L 1000																1		1		1		1		1	1	1	1	1	1	1	2	2	2	2	3	





DÉVOIEMENT Ø100

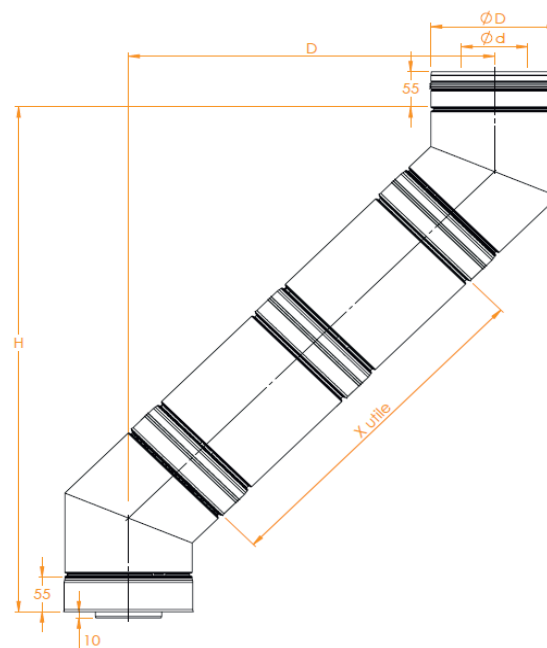
X utile (mm)		0	185	265	370	435	450	530	555	620	635	700	715	795	805	870	885	935	965	1055	1120	1135	1200	1305	1370	1385	1465	1555	1635	1805	1870	2055	2135	2305	2805			
L	Lutile	Angle 15																																				
120	75	H	383	562	639	741	804	818	895	919	982	997	1060	1074	1151	1161	1224	1238	1286	1315	1402	1465	1480	1542	1644	1707	1721	1798	1885	1963	2127	2190	2368	2446	2610	3093		
120	75	D	50	98	119	146	163	167	188	194	211	215	232	236	256	259	276	280	292	300	324	340	344	361	388	405	409	430	453	474	518	534	562	603	647	776		
L	Lutile	Angle 30																																				
140	95	H	439	599	688	759	815	828	898	919	975	988	1045	1058	1127	1136	1192	1205	1248	1274	1352	1408	1421	1478	1569	1625	1638	1707	1785	1854	2002	2058	2218	2287	2435	2868		
140	95	D	118	210	250	303	335	343	383	395	428	435	468	475	515	520	553	560	585	600	645	678	685	718	770	803	810	850	895	935	1020	1053	1145	1185	1270	1520		
L	Lutile	Angle 45																																				
150	105	H	435	566	623	697	743	754	810	828	874	884	930	941	997	1005	1050	1061	1096	1118	1181	1227	1238	1284	1358	1404	1415	1471	1535	1591	1712	1758	1888	1945	2065	2419		
150	105	D	180	311	368	442	488	499	555	573	619	629	675	686	742	750	785	806	841	863	926	972	983	1029	1103	1149	1160	1216	1280	1336	1457	1503	1633	1690	1810	2164		
COMPOSITION		en éléments droits																																				
L 250		1	2	1	3	1	2	1	2	1	2	1	1	1	1	1	1	1	1	1	1	1	1	1	1	1	1	1	1	1	1	1	1	1	1	1		
L 330			1		1	2		1	1	2	3		1	2		1	2		1	2		1	1	1	1	1	2	1						1				
L 500				1			1		1		1		1	2	1		1	2		1	2	2	3	1			1	1	2						1			
L 1000																		1			1	1	1	1	1	1	1	1	1	1	1	2	2	2	2	2	3	





DÉVOIEMENT Ø150

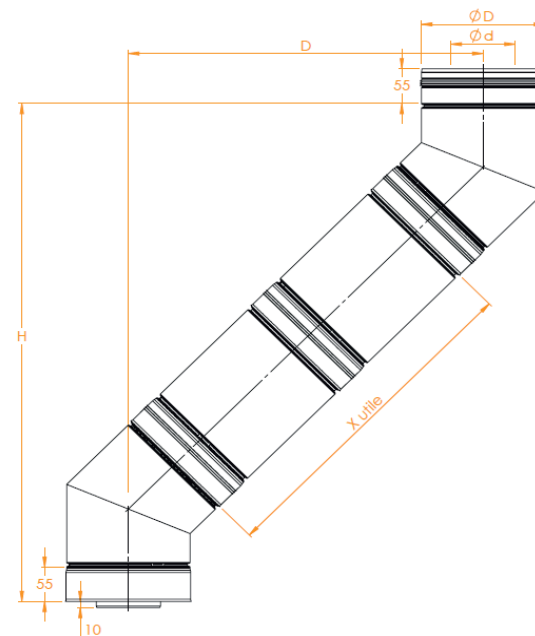
		X utile (mm)																																		
		0	185	265	370	435	450	530	555	620	635	700	715	795	805	870	885	935	965	1055	1120	1135	1200	1305	1370	1385	1465	1555	1635	1805	1870	2055	2135	2305	2805	
L	Lutile	Angle 15																																		
	H	423	601	679	780	843	857	935	959	1022	1036	1099	1113	1191	1200	1263	1278	1326	1355	1442	1505	1519	1582	1683	1746	1760	1838	1925	2002	2166	2229	2408	2485	2649	3132	
130	85	D	56	104	124	168	172	193	199	216	220	237	241	261	264	281	285	298	305	329	346	349	366	393	410	414	435	458	479	523	540	588	608	652	782	
130	85	D	56	104	124	168	172	193	199	216	220	237	241	261	264	281	285	298	305	329	346	349	366	393	410	414	435	458	479	523	540	588	608	652	782	
L	Lutile	Angle 30																																		
	H	439	599	668	759	815	828	898	919	975	988	1045	1058	1127	1136	1192	1205	1248	1274	1352	1408	1421	1478	1569	1625	1638	1707	1785	1854	2002	2058	2218	2287	2435	2868	
140	95	D	118	210	250	303	343	383	395	428	435	468	475	515	520	553	560	585	600	645	678	685	718	770	803	810	850	895	935	1020	1053	1145	1185	1270	1520	
140	95	D	118	210	250	303	343	383	395	428	435	468	475	515	520	553	560	585	600	645	678	685	718	770	803	810	850	895	935	1020	1053	1145	1185	1270	1520	
L	Lutile	Angle 45																																		
	H	469	600	657	731	777	788	844	862	908	918	964	975	1032	1039	1085	1095	1131	1152	1215	1261	1272	1318	1392	1438	1449	1505	1569	1626	1746	1792	1923	1979	2099	2453	
160	115	D	194	325	382	456	513	569	587	633	643	689	700	757	764	810	820	856	877	940	986	997	1043	1117	1163	1174	1230	1294	1351	1471	1517	1648	1704	1824	2178	
160	115	D	194	325	382	456	513	569	587	633	643	689	700	757	764	810	820	856	877	940	986	997	1043	1117	1163	1174	1230	1294	1351	1471	1517	1648	1704	1824	2178	
		COMPOSITION en éléments droits																																		
L 250		1	2		1	3	1	2		1	2		1	2		1	1		1	1		1	1		1	1		1		1		1		1		
L 330			1		1	2		1	1	2	3		1	1		1	2		1	1		1	1		1	2		1		1		1		1		
L 500				1			1	1			1	2	1		1	2	1		1	2	2		3	1		1	1	2						1		
L 1000																		1		1	1	1		1	1	1	1	1	1	1	1	2	2	2	2	3



Dévoiements MFI

DÉVOIEMENT Ø180

		X utile (mm)																																		
		0	185	265	370	435	450	530	555	620	635	700	715	795	805	870	885	935	965	1055	1120	1135	1200	1305	1370	1385	1465	1555	1635	1805	1870	2055	2135	2305	2805	
L	Lutile	Angle 15																																		
130	85	H	423	601	679	780	843	857	935	959	1022	1036	1099	1113	1191	1200	1263	1278	1326	1355	1442	1505	1519	1582	1683	1746	1760	1838	1925	2002	2166	2229	2408	2485	2649	3132
130	85	D	56	104	124	151	168	172	193	199	216	220	237	241	261	264	281	285	298	305	329	346	349	366	393	410	414	435	458	479	523	540	588	608	652	782
L	Lutile	Angle 30																																		
150	105	H	476	636	705	796	853	866	935	956	1013	1026	1082	1095	1164	1173	1229	1242	1286	1312	1389	1446	1459	1515	1606	1662	1675	1745	1823	1892	2039	2095	2256	2325	2472	2905
150	105	D	128	220	260	313	345	353	393	405	438	445	478	485	525	530	563	570	595	610	655	688	695	728	780	813	820	860	905	945	1030	1063	1155	1195	1280	1530
L	Lutile	Angle 45																																		
160	115	H	469	600	657	731	777	788	844	862	908	918	964	975	1032	1039	1085	1095	1131	1152	1215	1261	1272	1318	1392	1438	1449	1505	1569	1626	1746	1792	1923	1979	2099	2453
160	115	D	194	325	382	456	502	513	569	587	633	643	689	700	757	764	810	820	856	877	940	986	997	1043	1117	1163	1174	1230	1294	1351	1471	1517	1648	1704	1824	2178
COMPOSITION		en éléments droits																																		
L 250		1	2	1	3	1	2	1	2	1	2	1	1	1	1	1	1	1	1	1	1	1	1	1	1	1	1	1	1	1	1	1	1	1	1	
L 330			1		1	2		1	1	2	3		1	2		1	2		1	1		1	1		1	2		1				1			1	
L 500				1			1	1		1		1	2	1		1	2		2		2		3	1		1	1	2						1		
L 1000																		1		1		1		1	1	1	1	1	1	1	1	2	2	2	2	3





Dévoiements MFI

DÉVOIEMENT Ø200

		X utile (mm)																																		
		0	185	265	370	435	450	530	555	620	635	700	715	795	805	870	885	935	965	1055	1120	1135	1200	1305	1370	1385	1465	1555	1635	1805	1870	2055	2135	2305	2805	
L	Lutile	Angle 15																																		
	H	423	601	679	780	843	857	935	959	1022	1036	1099	1113	1191	1200	1263	1278	1326	1355	1442	1505	1519	1582	1683	1746	1760	1838	1925	2002	2166	2229	2408	2485	2649	3132	
130	85	56	104	124	151	168	172	193	199	216	220	237	241	261	264	281	285	298	305	329	346	349	366	393	410	414	435	458	479	523	540	588	608	652	782	
130	85	Angle 30																																		
L	Lutile	Angle 30																																		
	H	476	636	705	796	853	866	935	956	1013	1026	1082	1095	1164	1173	1229	1242	1286	1312	1389	1446	1459	1515	1606	1662	1675	1745	1823	1892	2039	2095	2256	2325	2472	2905	
150	105	128	220	260	313	345	353	393	405	438	445	478	485	525	530	563	570	595	610	655	688	695	728	780	813	820	860	905	945	1030	1063	1155	1195	1280	1530	
150	105	Angle 45																																		
L	Lutile	Angle 45																																		
	H	504	634	691	765	811	822	878	896	942	953	999	1009	1066	1073	1119	1129	1165	1186	1250	1296	1306	1352	1426	1472	1483	1540	1603	1660	1780	1826	1957	2013	2133	2487	
170	125	209	339	396	470	516	527	583	601	647	658	704	714	771	778	824	834	870	891	955	1001	1011	1057	1131	1177	1188	1245	1308	1365	1485	1531	1662	1718	1838	2192	
170	125	COMPOSITION en éléments droits																																		
L 250		1	2	1	3	1	2	1	2	1	2	1	1	1	1	1	1	1	1	1	1	1	1	1	1	1	1	1	1	1	1	1	1	1	1	
L 330			1		1	2		1	1	2	3			1	2		1	2		1	1	1	1	1	1	2	1		1		1		1		1	
L 500					1			1		1		1	2	1		1	2	1		1	2	2	3	1		1	1	2		1		1		1		1
L 1000																			1		1		1	1	1	1	1	1	1	1	1	2	2	2	2	3

