


BON DE COMMANDE RAPIDE - FICHE N°3

**Poêles ou chaudières à pellets,
tubage d'un conduit existant, avec prise d'air
dans ce dernier (sinon voir fiche N°6)**



CARACTÉRISTIQUES ET AVANTAGES DE LA CONFIGURATION :

- Solution intégrée au DTA du CSTB du système PLA
- Kits adaptateurs PLA sur boisseau :

Permettent l'amenée d'air par le conduit maçonné, l'évacuation par le tubage flexible, la réutilisation d'un conduit existant.

Date :

Entreprise de pose :

.....

Réf. chantier :

.....

Livraison souhaitée le :

.....

Cachet

TUBAGE DU CONDUIT MAÇONNÉ

Diamètre de tubage

- 80
- 100
- 130

Dimension intérieure boisseau (mm)

- 200 x 200
- 250 x 250
- 300 x 300
- 200 x 400
- 300 x 400

Finition 1


- Inox
- Laqué noir
- Autre RAL : _ _ _ _

Finition 2

- Inox
- Laqué noir
- Autre RAL : _ _ _ _

Ø Conduit PLA raccordé


- 80/125
- 100/153
- 130/200




TERMINAL	Quantité Finition 1	Quantité Finition 2
Chapeau anti-refouleur PLA		



PLAQUE HAUT DE CONDUIT	Quantité Finition 1	Quantité Finition 2
Adaptateur flexible sur haut de cheminée		



TUBAGE FLEXIBLE	Quantité
Polyflex (Inox 316L 10/100 ^{ème})	... mètres
Araignée de centrage	



PLAQUE BAS DE CONDUIT	Quantité Finition 2	Quantité Finition 2
Plaque concentrique plafond		
Plaque concentrique pour boisseau derrière l'appareil		

RACCORDEMENT DE L'APPAREIL

Ø Conduit PLA

- 80/125
- 100/153
- 130/200

Appareil :

- | | |
|------------------------------|------------------------------|
| AIR | FUMÉES |
| <input type="checkbox"/> 60 | <input type="checkbox"/> 80 |
| <input type="checkbox"/> 80 | <input type="checkbox"/> 100 |
| <input type="checkbox"/> 100 | <input type="checkbox"/> 130 |

Finition

- Inox
- Laqué noir
- Autre RAL : _ _ _ _



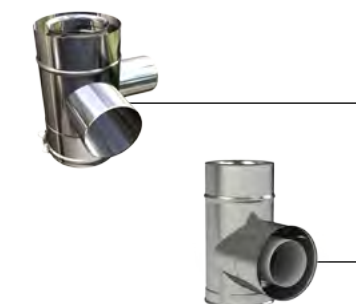
Éléments de conduits (concentriques)	Quantité
Élément droit (avec collier) 1000 mm	
Élément droit (avec collier) 500 mm	
Élément droit (avec collier) 330 mm	
Élément droit (avec collier) 250 mm	
Élément droit (avec collier) réglable 300 à 500 mm	
Collier mural réglable de 20 à 120 mm	
Support au sol réglable	




Piquage air	Quantité
Té piquage Ø 60 mm / 135°	
Té piquage Ø 60 mm / 90°	
Té piquage Ø 80 mm / 90°	
Té piquage Ø 100 mm / 90°	



Raccordement en air comburant	Quantité
Manchon de raccordement souple EPDM	
Flexible noir Ø 60 et 80 mm - PVC armé	
Flexible air alu / noir mat	
↳ Colliers de serrage noir mat (pour flexible air alu). Vendu par 2	



Piquage air et fumées	Quantité
Té double piquage mâle droite*	
Té double piquage mâle gauche*	
Té double piquage femelle droite*	
Té double piquage femelle gauche*	
Té concentrique	



Piquage fumées seules	Quantité
Té 90° + tampon mâle	
Té 90° + tampon femelle	
Té 90° Ø 100 mm + tampon piquage réduit mâle 80 mm	
Té 90° Ø 100 mm + tampon piquage réduit femelle 80 mm	
Manchon F/F - Longueur 150 mm	
Manchon F/M (recoupable 330 mm)	
Réduction F/M (entre Té 90° fumée et buse poêle)	

*Gauche/droite : Appareil vu de face



SIÈGE SOCIAL Groupe HILD

Rue de la 5^e Division-Blindée
68320 Jepsheim
Tél. +33 (0)3 89 49 18 18
Fax +33 (0)3 89 71 68 91
info@modinox.com

www.modinox.com