




# COIFFES

## POUR SOUCHES DE TOIT POLYTOIT

### COIFFES

#### Coiffes de cheminée inox




Présentation : inox F12T ou F17  
Couleur : laquée couleur ardoise RAL 7016  
Entraxe de fixation : 450 x 450 mm

	<b>Coiffe ronde</b>	Réf.	2POLCOIF	RONDE
	<b>Coiffe vague</b>	Réf.	2POLCOIF	VAGUE
	<b>Coiffe FL</b>	Réf.	2POLCOIF	FL

Moins value 20 % en version non laquée

#### Coiffes chalet inox

Permet l'intégration et le montage d'un conduit Modinox GI ou PTR au moyen d'un raccord 07 (à prévoir) sur une cheminée sur site et habillée suivant le contexte architectural. Présentation : inox 316L épaisseur 0,8 mm. Dimensions : 720 x 720 mm. Disponibilité couleur : marron vieille tuile RAL8017, noir RAL 9005.



	<b>Coiffe plate</b>	Réf.	2POLCOIF	CHAL NO/VT
	<b>Coiffe à 2 pans</b>	Réf.	2POLCOIF	BREL NO/VT
	<b>Raccord Polytoit (option)</b>	Réf.	2DICRAPO - 2PTIRAPO	

Autres dimensions réalisables sur demande

#### Passage supérieur pour CHEMINÉE EN BRIQUE

Présentation : inox F12T ou F17  
Couleur : laquée gris ciment RAL 7040  
Dimensions : 650 x 650 mm pour cheminée brique de 575 x 575 mm hors tout  
Autres dimensions : 420 x 420 mm, 580 x 580 mm, 420 x 580 mm  
Possibilité d'installer une coiffe vague, ronde ou FL  
Important : la distance de sécurité réglementaire est à respecter.  
Un espace de ventilation doit être aménagé en dessous du passage supérieur pour assurer une libre ventilation du corps de la souche




	<b>Ensemble passage supérieur 650 x 650 mm + raccord Polytoit + tampon obturateur</b>	Réf.	2POLPSUP	6565XXX
	<b>Mitron (option)</b>	Réf.	2POLMITR	153-180-200-230-250

XXX = diamètre du conduit pour le raccord Polytoit

#### Passage supérieur spécial BRETAGNE


Présentation : inox 304  
Couleur : laquée ardoise RAL 7016  
Dimensions : 1200 x 620 mm pour souche de 1140 x 580 mm maximum  
Fixation sur le dessus de la souche par 6 vis (ventilation à prévoir)

	<b>Ensemble passage supérieur 1200 x 620 mm + raccord Polytoit serti pour un conduit GI Ø230</b>	Réf.	2POLPSUP	BRET
--	--	------	----------	------

### TAMPONS OBTURATEURS

Ø conduit (mm)	80	100	125	153	180	200	230	250	300
----------------	----	-----	-----	-----	-----	-----	-----	-----	-----

Tampons obturateurs galvanisés pour conduit en attente en pièce supplémentaire

	<b>Tampon simple</b>	Réf.	2POLTASI	/	/	125	153	180	200	230	250	300
	<b>Tampon isolé</b>	Réf.	2POLTAIS	/	/	/	153	180	200	230	250	300
	<b>Tampon haut de souche</b>	Réf.	2POLTAHS	80	100	/	153	180	200	230	250	/