

## FICHE D'INFORMATION





### Conduit de fumée MODINOX

\*\*\*\*\*



**Votre constructeur vous à fourni un conduit de marque MODINOX**  
**Avant tout projet de raccordement , veuillez vous référer aux points ci-dessous**  
**Faites appel à un PROFESSIONNEL pour le raccordement de votre appareil !!**

\*\*\*\*\*



#### Rappel sur les règles d'entretien de votre conduit de fumées MODINOX

-  Ramonage Chimique Non Autorisé . L'assistance chimique au ramonage ne peut pas se substituer à un ramonage mécanique et ne peut pas faire l'objet d'un certificat de ramonage
-  Ramonage à la brosse OBLIGATOIRE ( 2 fois par An pour le Bois dont 1 FOIS pendant la période d'utilisation )
-  Le ramonage doit etre effectué par une entreprise en possession d'un titre reconnu de qualification professionnelle ( un certificat de ramonage doit être remis après entretien )
-  Inspection du conduit et vérification périodiques ( Voir règlement Sanitaire départemental )  
2 méthodes : soit par un test d'étanchéité fumigène ou par mesure de perméabilité à l'air afin de quantifier les fuites possibles.

#### Conseils sur l'Utilisation du bois de chauffage

-  Ne pas utiliser de bois de récupération ( débris de menuiserie / palettes usagées etc...), L'utilisation de bois de chauffage labéllisé ( Flamme Verte ou NF ) vous garanti qualité et sécurité d'usage.
-  L'utilisation de bois Humide ( taux supèrieur à 20 % ) augmente le risque de feux de cheminée et dégrade les instalations

#### Raccordement sur Conduit MODINOX


-  Avant tout raccordement d'un appareil sur le conduit MODINOX , il doit etre procédé à la vérification de la compatibilité du conduit avec son utilisation ( DTU 24,1 Fumisterie \* DTU 24,2 Travaux d'atrerie)
-  Le conduit MODINOX en attente doit IMPERATIVEMENT etre relié aux éléments de raccordement vers l'appareil au moyen d'un raccord GI référence 09 ( Diametre en fonction de votre installation )

#### **OU se procurer ce raccord ?**

Directement sur notre site internet <http://www.modinox.com>  
ou via nos filiales MODINOX ( voir carte de nos filiales distribution )



#### Souche de Toit MODINOX

-  Pose d'antennes ou paraboles interdites sur la souche en toiture